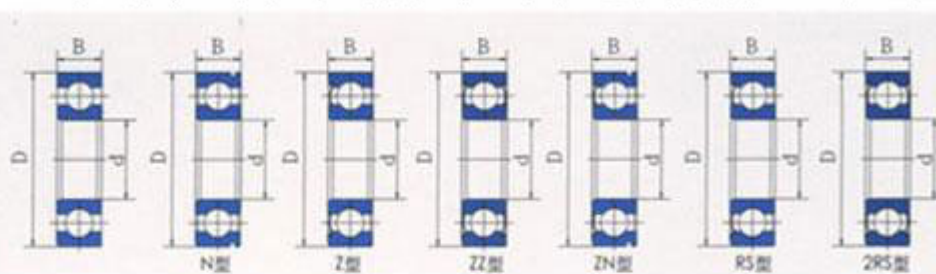


深沟球轴承
DEEP GROOVE BALL BEARINGS

南京哈宁轴承制造有限公司

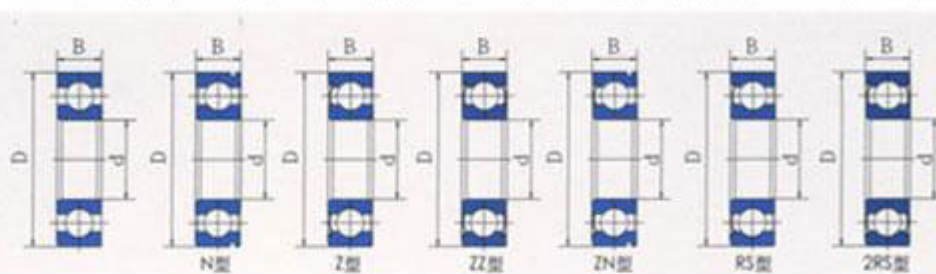


轴承代号	基本尺寸				基本额定负荷		安装相关尺寸				极限转速		重量
	d	D	B	r _{smin}	C _r	C _{or}	D _{smin}	D _{smax}	d _{hmax}	R _{max}	脂润滑	油润滑	
6200	10	30	9	0.6	6.5	3	14		26	0.6	24000	30000	0.0277
6200-Z	10	30	9	0.6	6.5	3	13.5	14.5	26	0.6	24000	30000	0.0271
6200-2Z	10	30	9	0.6	6.5	3	13.5	14.5	26	0.6	24000	30000	0.027
6201-Z	12	32	10	0.6	6.5	3	16	16.5	28	0.6	22000	28000	0.0369
6201-2Z	12	32	10	0.6	6.5	3	16	16.5	28	0.6	22000	28000	0.0373
6201	12	32	10	0.6	6.5	3	16		28	0.6	22000	28000	0.0365
6202	15	35	11	0.6	8	4	19		31	0.6	19000	24000	0.0431
6202-Z	15	35	11	0.6	8	4	19		31	0.6	19000	24000	0.0432
6202-2Z	15	35	11	0.6	8	4	19		31	0.6	19000	24000	0.045
6203-2Z	17	40	12	0.6	9.1	5	21		36	0.6	17000	20000	0.0642
6203-Z	17	40	12	0.6	9.1	5	21		36	0.6	17000	20000	0.0665
6203	17	40	12	0.6	9.1	5	21		36	0.6	17000	20000	0.0661
6204	20	47	14	1	13	6.7	25		42	1	15000	18000	0.11
6204TN1	20	47	14	1	13	6.7	25		42	1	15000	18000	0.104
6304X3/C3	20	62	16	1	18.2	10	28		54	1	13000	16000	0.252
6204-2Z	20	47	14	1	13	6.7	25		42	1	15000	18000	0.111
6204-Z	20	47	14	1	13	6.7	25		42	1	15000	18000	0.109
6204-2RS	20	47	14	1	13	6.7	25.6		41.4	1	10000		0.121
63/22/C3	22	56	16	1.1	14.2	9.25	29		47	1	12000	15000	0.183
66/23/P53YB2	23	56	15	1	18.5	9.3	29		47	1	12000	15000	0.131
66/23/P53Z2	23	56	15	1	18.5	9.3	29		47	1	12000	15000	0.125
61905	25	42	9	0.3	9.5	4.55	27		40	0.3	16000	19000	0.0415
6005	25	47	12	0.6	10.6	5	29		43	0.6	15000	18000	0.078
16005	25	47	8	0.3	8.45	5	27		45	0.3	14000	17000	0.0562
6205	25	52	15	1	14.3	8	30		47	1	12000	15000	0.134
6205TN1	25	52	15	1	14.3	8	30		47	1	12000	15000	0.126
6305	25	62	17	1.1	22.4	11.5	31.5		55.5	1	11000	14000	0.214
6305X3/C3YA5	25	68	18	1.1	26.3	12.9	33		62	1	11000	14000	0.296
6405	25	80	21	1.5	37.5	19	33		72	1.5	9000	11000	0.53
6005-2RS	25	47	12	0.6	10.6	5	29	31	43	0.6	9500		0.0787
6205-2RS	25	52	15	1	14.3	8	30		47	1	8500		0.13
6205-2RZ	25	52	15	1	14.3	8	30		47	1	8500		0.125
6205-RS2	25	52	15	1	14.3	8	30		47	1	8500		0.13
6205-RS	25	52	15	1	14.3	8	30		47	1	8500		0.13
6205-2RS/FR	25	52	15	1	14.3	8	30		47	1	8500		0.13
6305-2RS	25	62	17	1.1	22.4	11.5	31.5		55.5	1	7500		0.232
6305-RS	25	62	17	1.1	22.4	11.5	31.5		55.5	1	7500		0.223
6205-2Z	25	52	15	1	14.3	8	30		47	1	12000	18000	0.135
6205-Z	25	52	15	1	14.3	8	30		47	1	12000	15000	0.136
6305-2Z	25	62	17	1.1	22.4	11.5	32		55	1	11000	14000	0.218

单位：南京哈宁轴承制造有限公司 地址：江苏省南京市莫愁路99号 联系人：刘长岭13801591302 腾讯QQ：349831866
电话：025-86629730-52217447-86622491-86622492-86622493-84609300 免费电话：4006606679 传真：025-52300551

深沟球轴承
DEEP GROOVE BALL BEARINGS

南京哈宁轴承制造有限公司

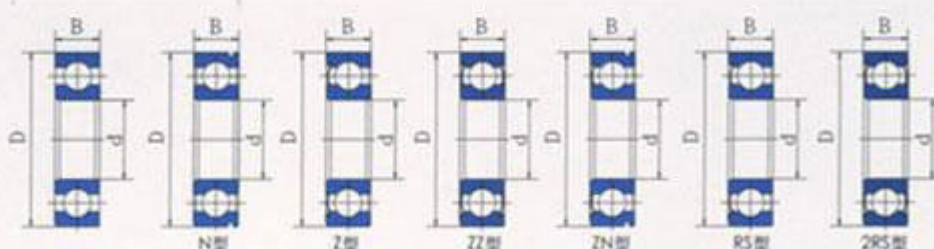


轴承代号	基本尺寸				基本额定负荷		安装相关尺寸				极限转速		重量
	d	D	B	r _{smin}	C _r	C _{or}	D _{smin}	D _{smax}	d _{hmax}	R _{max}	脂润滑	油润滑	
6605X2WBTN1/HA	26	68	19.5	2	40.3	17	33		61	2	9500	12000	0.272
63/28/HA	28	68	18	1.1	32.5	13	34.5		61.5	1	9000	11000	0.299
63/28-RS/HA	28	68	18	1.1	32.5	13	34.5		61.5	1	6300		0.305
6006-2RS	30	55	13	1	13.3	6.9	35		50	1	8000		0.12
6206-RS	30	62	16	1	19.2	11.4	35		56	1	10000		0.224
6206-RS2	30	62	16	1	19.2	11.4	35		56	1	10000		0.212
6206-2RZ	30	62	16	1	19.2	11.4	35	38	56	1	10000		0.24
6306-2RS	30	72	19	1.1	26.7	15	36.5	41.5	65.5	1	6300		0.355
6306-RS	30	72	19	1.1	26.7	15	36.5	41.5	65.5	1	6300		0.353
6306-2RS/YA6	30	72	19	1.1	26.7	15	36.5	41.5	65.5	1	6300		0.338
6006-2Z	30	55	13	1	13.3	6.9	35		50	1	12000	15000	0.12
6206-2Z	30	62	16	1	19.2	11.4	35		57	1	10000	13000	0.224
6206-Z	30	62	16	1	19.2	11.4	35		57	1	10000	13000	0.223
6206-ZS	30	62	16	1	19.2	11.4	35		57	1	10000	13000	0.223
6306-2Z	30	72	19	1.1	26.7	15	36.5		65.5	1	9000	11000	0.357
6306-Z	30	72	19	1.1	26.7	15	36.5		65.5	1	9000	11000	0.356
450706K	30	75	20	0.5	32.5	18	36.5		68.5	0.5	9000		0.474
61906	30	47	9	0.3	9.75	4.95	32		45	0.3	14000	17000	0.0433
1-0005	30	59	22	0.4	13	8	33		55	0.4	10000	13000	0.191
6206	30	62	16	1	19.2	11.4	35		57	1	10000	13000	0.218
6306	30	72	19	1.1	26.7	15	36.5		65.5	1	9000	11000	0.354
6406	30	90	23	1.5	44.5	22.8	38		82	1.5	8500	10000	0.805
4507/32KU	32	80	23	0.5	36.5	20	38.5		73.5	0.5	9000		0.534
66/32WB1-2RSZ/C9	32	72	25	1	26.7	15	39		69.5	1	9400		0.408
6007X1-2RS/C3	35	64	14	1	16	10.3	39.6		57.4	1	7000		0.196
6007-2RZ	35	62	14	1	16	10.3	39.6		57.4	1	7000		0.169
6007-2RS	35	62	14	1	16	10.3	39.6		57.4	1	7000		0.175
6207-RS	35	72	17	1.1	25.7	15.3	41.5		65.5	1	6300		0.296
6207-RS2	35	72	17	1.1	25.7	15.3	41.5		65.5	1	6300		0.296
6207-2RS2	35	72	17	1.1	25.7	15.3	41.5		65.5	1	6300		0.299
6207-2RS	35	72	17	1.1	25.7	15.3	41.5		65.5	1	6300		0.291
6307-RS	35	80	21	1.5	35.5	19.2	43		72	1.5	6000		0.48
6307-2RS	35	80	21	1.5	35.5	19.2	43		72	1.5	6000		0.491
6307-Z	35	80	21	1.5	35.5	19.2	43		72	1.5	8500	10000	0.466
6007-Z/C3	35	62	14	1	16	10.3	40		57	1	10000	13000	0.154
6207-2Z	35	72	17	1.1	25.7	15.3	41.5		65.5	1	9000	11000	0.3
6207-Z	35	72	17	1.1	25.7	15.3	41.5		65.5	1	9000	11000	0.29
6307-2Z	35	80	21	1.5	35.5	19.2	43		72	1.5	8500	10000	0.476
6007	35	62	14	1	16.3	10.5	40		57	1	10000	13000	0.148
6207	35	72	17	1.1	25.7	15.3	41.5		65.5	1	9000	11000	0.284

单位：南京哈宁轴承制造有限公司 地址：江苏省南京市莫愁路99号 联系人：刘长岭13801591302 腾讯QQ：349831866
电话：025-86629730-52217447-86622491-86622492-86622493-84609300 免费电话：4006606679 传真：025-52300551

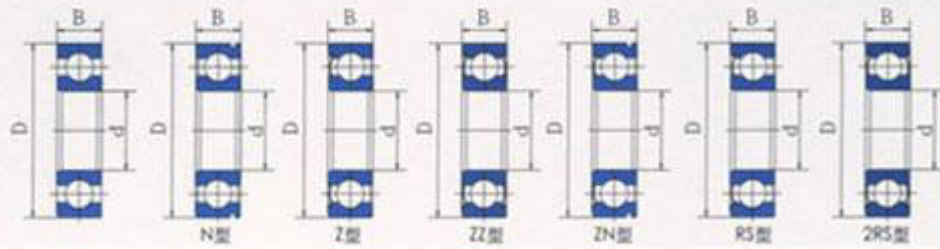
深沟球轴承
DEEP GROOVE BALL BEARINGS

南京哈宁轴承制造有限公司

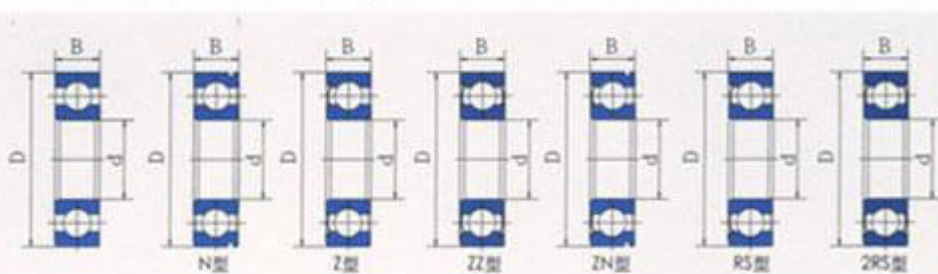


轴承代号	基本尺寸				基本额定负荷		安装相关尺寸				极限转速		重量
	d	D	B	r _{smin}	C _r	C _{or}	D _{smin}	D _{smax}	d _{hmax}	R _{max}	脂润滑	油润滑	
6307	35	80	21	1.5	35.5	19.2	43		72	1.5	8500	10000	0.456
6307TN1	35	80	21	1.5	35.5	19.2	43		72	1.5	8500	10000	0.443
6407	35	100	25	1.5	55.5	29.5	43		92	1.5	7000	8500	0.919
6008/C3	40	68	15	1	21.8	11.6	44.6		63.4	1	9500	12000	0.191
6208	40	80	18	1.1	31	17.9	46.5		73.5	1	8500	10000	0.361
6208/HAP6	40	80	18	1.1	31	17.9	46.5		73.5	1	8500	10000	0.361
6208/P5YB2	40	80	18	1.1	31	17.9	46.5		73.5	1	8500	10000	0.361
370208	40	80	18	1.1	31	17.9	46.5		73.5	1	8500	10000	0.362
6308/P5YB2	40	90	23	1.5	41	24	48		82	1.5	7500	9000	0.642
6308	40	90	23	1.5	41	24	48		82	1.5	7500	9000	0.642
6308TN1	40	90	23	1.5	41	24	48		82	1.5	7500	9000	0.611
6308/HA	40	90	23	1.5	41	24	48		82	1.5	7500	9000	0.642
6408	40	110	27	2	67.5	36	49		101	2	6700	8000	1.2
6008-2Z	40	68	15	1	16.8	11.6	45		63	1	9500	12000	0.191
6208-2Z	40	80	18	1.1	31	16.8	46.5	50.5	73.5	1	8500	10000	0.38
6208-Z	40	80	18	1.1	31	16.8	46.5		73.5	1	8500	10000	0.371
6208-2RZ	40	80	18	1.1	31	16.8	46.5	50.5	73.5	1	5600		0.408
6308-2Z	40	90	23	1.5	41	24	48	50.5	82	1.5	7500	9000	0.651
6308-2Z/YA7	40	90	23	1.5	41	24	48		82	1.5	7500	9000	0.641
6308-Z	40	90	23	1.5	41	24	48		82	1.5	7500	9000	0.644
6208-RS	40	80	18	1.1	31	16.8	46.5	50.5	73.5	1	5600		0.385
6208-RS2	40	80	18	1.1	31	16.8	46.5	50.5	73.5	1	5600		0.385
6208-2RS	40	80	18	1.1	31	16.8	46.5	50.5	73.5	1	5600		0.406
62208X2WB-2RS/P53	40	80	21	1.1	31	16.8	46.5	50.5	73.5	1	5600		0.525
6308-RS	40	90	23	1.5	41	24	48		82	1.5	5000		0.617
6308-2RS	40	90	23	1.5	41	24	48		82	1.5	5000		0.61
6308-2RZ	40	90	23	1.5	41	24	48		82	1.5	7500		0.643
6308X3-2RS	40	85	22	1.5	32.5	20.4	48		78	1.5	5000		0.704
6308X3-2RS/YA6	40	109.5	31	1.5	41	24	48		82	1.5	5000		1.48
62/41/HAP53	41	80	17	1.1	31	19	46.5		73.5	1	8500	10000	0.342
6009	45	75	16	1	20	14	50		70	1	9000	11000	0.246
6209	45	85	19	1.1	31.5	20.4	51.5		78.5	1	7500	9000	0.428
6209TN1	45	85	19	1.1	31.5	20.4	51.5		78.5	1	7500	9000	0.416
6209K	45	85	19	1.1	31.5	20.4	51.5		78.5	1	7500	9000	0.419
6209MA	45	85	19	1.1	31.5	20.4	51.5		78.5	1	7500	9000	0.492
209	45	85	19	1.1	42.5	32	51.5		78.5	1	5300	7500	0.492
6309/YB5	45	100	25	1.5	52.5	30	53		92	1.5	6700	8000	0.85
6309/HAC3V2YA7	45	100	25	1.5	52.5	30	53		92	1.5	6700	8000	0.807
309U2	45	100	25	1.5	52.6	30.1	53		92	1.5	6700	8000	0.85
309HU	45	100	25	1.5	52.7	30.2	53		92	1.5	6700	8000	1.05

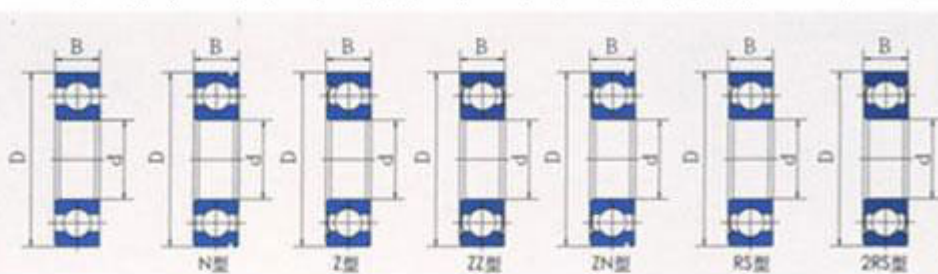
单位：南京哈宁轴承制造有限公司 地址：江苏省南京市莫愁路99号 联系人：刘长岭13801591302 腾讯QQ：349831866
电话：025-86629730-52217447-86622491-86622492-86622493-84609300 免费电话：4006606679 传真：025-52300551



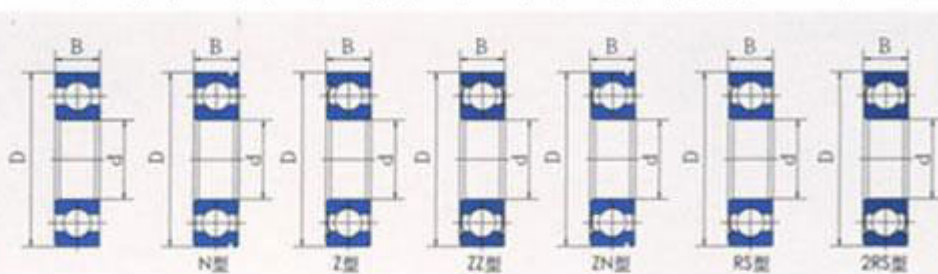
轴承代号	基本尺寸				基本额定负荷		安装相关尺寸				极限转速		重量
	d	D	B	r _{smin}	C _r	C _{or}	D _{smin}	D _{smax}	d _{hmax}	R _{max}	脂润滑	油润滑	
6309A	45	100	25	1.5	52.5	30	53		92	1.5	6700	8000	0.859
6309	45	100	25	1.5	52.5	30	53		92	1.5	6700	8000	0.85
6309TN1	45	100	25	1.5	52.5	30	53		92	1.5	6700	8000	0.811
6409	45	120	29	2	78	46	54		111	2	6000	7000	1.69
6009-RS	45	75	16	1	20	14	50		70	1	5600		0.245
6009-RS2	45	75	16	1	20	14	50		70	1	5600		0.245
6009-2RS	45	75	16	1	20	14	50		70	1	5600		0.25
6009-2RS/FR	45	75	16	1	20	14	50		70	1	5600		0.25
6209-RS	45	85	19	1.1	31.5	20.4	51.5		78.5	1	5300		0.441
6209-2RZ	45	85	19	1.1	29.3	19.5	51.5		78.5	1	7500		0.435
6209-RS2	45	85	19	1.1	31.5	20.4	51.5		78.5	1	5300		0.435
6009-2Z	45	75	16	1	20	14	50.8		69.2	1	9000	11000	0.245
6009-2Z/C3	45	75	16	1	20	14	50.8		69.2	1	9000	11000	0.245
6209-2Z	45	85	19	1.1	31.5	20.4	51.5		78.5	1	7500	9000	0.435
6209-Z	45	85	19	1.1	31.5	20.4	51.5	54	78.5	1	7500	9000	0.436
6209-2Z/YA7	45	85	19	1.1	31.5	20.4	51.5		78.5	1	7500	9000	0.429
6309-2Z	45	100	25	1.5	52.5	30	53		92	1.5	6700	8000	0.85
6309-Z	45	100	25	1.5	52.5	30	53	56.5	92	1.5	6700	8000	0.846
6309-2Z/YA7	45	100	25	1.5	52.5	30	53		92	1.5	6700	8000	0.836
6209-2RS	45	85	19	1.1	31.5	20.4	51.5		78.5	1	5300		0.452
6209-2RSK	45	85	19	1.1	31.5	20.4	51.5		78.5	1	5300		0.433
62209X2WB-2RS/P53	45	85	21	1.1	31.5	20.4	51.5		78.5	1	5300		0.544
6309-2RS	45	100	25	1.5	52.5	30	53		92	1.5	4500		0.619
6309-RS	45	100	25	1.5	52.5	30	53		92	1.5	4500		0.604
6309-2RZ	45	100	25	1.5	48.5	29.5	53		92	1.5	7000		0.861
6309X3-2RS/YA6	45	127	31.5	1.5	48.5	29.5	53		112	1.5	4500		2.04
62309-2RS	45	100	36	1.5	54	32	53		92	1.5	4500		1.18
6010-2RZ	50	80	16	1	20.8	15.4	54.6		75.4	1	5000		0.255
6010-2RS	50	80	16	1	20.8	15.4	54.6		75.4	1	5000		0.258
6210-2RS	50	90	20	1.1	35	23.2	56.5		83.5	1	4800		0.494
6310-2RS	50	110	27	2	62	38	59	63	101	2	4800		1.13
6310-2RS/HAC3V2YA7	50	110	27	2	62	38	59	63	101	2	4800		1.07
6310TN1-2RZ/C4L	50	110	27	2	62	38	59	63	101	2	4800		1.08
6310X3-2RS	50	163	46	2	57.5	35	67.5	96	2	4100		5.84	
6010-2Z	50	80	16	1	20.8	15.4	54.6		75.4	1	8500	10000	0.257
6210-2Z	50	90	20	1.1	35	23.2	56.5		83.5	1	7000	8500	0.484
6210-Z	50	90	20	1.1	35	23.2	56.5	58	83.5	1	7000	8500	0.468
6210-2Z/YA7	50	90	20	1.1	35	23.2	56.5		83.5	1	7000	8500	0.432
6310-2Z	50	110	27	2	62	38	59		101	2	6300	7500	1.09
6310-Z	50	110	27	2	62	38	59	63	101	2	6300	7500	1.09



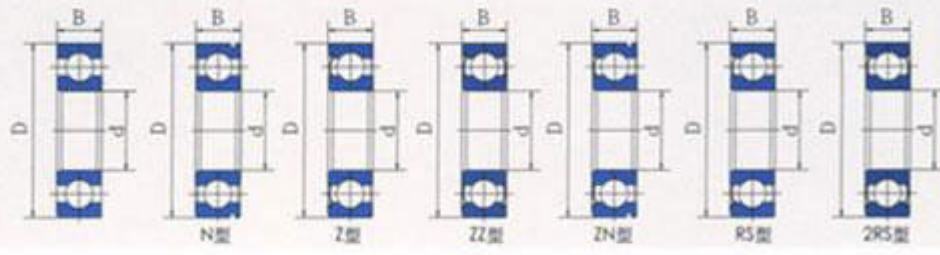
轴承代号	基本尺寸				基本额定负荷		安装相关尺寸				极限转速		重量
	d	D	B	r _{smin}	C _r	C _{or}	D _{smin}	D _{smax}	d _{hmax}	R _{max}	脂润滑	油润滑	
6310-2Z/YA7	50	110	27	2	62	38	59		101	2	6300	7500	1.07
61910	50	72	12	0.6	13.5	11	53.2		68.8	0.6	8500	100000	0.134
6010	50	80	16	1	22	16.3	55		75	1	6500	10000	0.248
6210/HA	50	90	20	1.1	35	23.2	56.5		83.5	1	7100	8500	0.504
6210/C9YA6	50	90	20	1.1	35	23.2	56.5		83.5	1	7100	8500	0.474
6210	50	90	20	1.1	35	23.2	56.5		83.5	1	7100	8500	0.504
6310	50	110	27	2	62	38	59		101	2	6300	7500	1.07
6310A	50	110	27	2	62	38	59		101	2	6300	7500	1.12
6310TN1	50	110	27	2	62	38	59		101	2	6300	7500	0.998
6310TN11	50	110	27	2	62	38	59		101	2	6300	7500	0.998
810	50	111	27	2.3	62	38	61		101	2	6300	7500	1.1
6410	50	130	31	2.1	92	55	61		119	2	5300	6300	1.85
7000111	55	90	11	0.6	21.3	14.2	59		85	0.6	7500	9000	0.307
6011	55	90	18	1.1	31.5	18.4	61		84	1	7500	9000	0.384
6211K	55	100	21	1.5	43.5	28.8	63		92	1.5	6300	7500	0.62
6211	55	100	21	1.5	43.5	28.8	63		92	1.5	6300	7500	0.605
6311	55	120	29	2	71.5	45	64		111	2	5600	6700	1.39
6311TN1	55	120	29	2	71.5	45	64		111	2	5600	6700	1.31
6411	55	140	33	2.1	100	62	66		129	2	5000	6000	2.31
6011-Z	55	90	18	1.1	26.7	18.4	61		84	1	7500	9000	0.388
6011-2Z	55	90	18	1.1	26.7	18.4	61		84	1	7500	9000	0.386
6211-Z	55	100	21	1.5	43.5	28.8	63	65	92	1.5	7500	9000	0.582
6211-2Z	55	100	21	1.5	43.5	28.8	63		92	1.5	7500	9000	0.639
6211-2Z/YA7	55	100	21	1.5	43.5	28.8	63		92	1.5	7500	9000	0.551
6311-2Z	55	120	29	2	71.5	45	64		111	2	5600	6700	1.39
6311-Z	55	120	29	2	71.5	45	64	69	111	2	5600	6700	1.4
6311-2Z/YA7	55	120	29	2	71.5	45	64		111	2	5600	6700	1.38
6011-2RS	55	90	18	1.1	26.7	18.4	61		84	1	4500		0.389
6211-2RS	55	100	21	1.5	43.5	28.8	63		92	1.5	4300		0.594
6311-2RS	55	120	29	2	71.5	45	64		111	2	3800		1.39
6311-RS	55	120	29	2	71.5	45	64		111	2	3800		1.4
63311TN1-2RZ/C3H	55	120	49.2	2	71.5	45	64		111	2	3800		2.2
6012-2RS	60	95	18	1.1	30	23	66.5		88.5	1	4300		0.443
6012-RS	60	95	18	1.1	30	23	66.5		88.5	1	4300		0.431
6212-2RS	60	110	22	1.5	53	33	68		102	1.5	4000		0.78
6212-2RS/HAC3V2YA7	60	110	22	1.5	53	33	68		102	1.5	4000		0.788
6212WB-2RS/P53	60	110	22	1.5	53	33	68		102	1.5	4000		0.974
6212/HAC3YAB-2RSZ	60	110	22	1.5	53	33	68		102	1.5	4000		0.928
6212-2RS2/HAYA57	60	110	22	1.5	53	33	68		102	1.5	4000		0.792
6312-2RS	60	130	31	2.1	82	48.5	71		119	2	3400		1.73



轴承代号	基本尺寸				基本额定负荷		安装相关尺寸				极限转速		重量
	d	D	B	r _{smin}	C _r	C _{or}	D _{smin}	D _{smax}	d _{hmax}	R _{max}	脂润滑	油润滑	
6312-RS	60	130	31	2.1	82	48.5	71		119	2	3400		1.68
6312-2RZ	60	130	31	2.1	77	49	71		119	2.1	5200		1.75
6012-2Z	60	95	18	1.1	28.1	20.1	66		89	1	6700	8000	0.417
6212-Z	60	110	22	1.5	53	33	68	71	102	1.5	6000	7000	0.794
6212-2Z/YA7	60	110	22	1.5	53	33	68		102	1.5	6000	7000	0.792
6312-2Z	60	130	31	2.1	82	48.5	71	76	119	2	5000	6000	1.69
6312-2Z/YA7	60	130	31	2.1	82	48.5	71		119	2	5000	6000	1.66
6312-Z	60	130	31	2.1	82	48.5	71		119	2	5000	6000	1.66
61912	60	85	13	1	17	15.1	64.5		80.5	1	7500	9000	0.201
6012	60	95	18	1.1	30	23	66.5		88.5	1	6700	8000	0.426
6012M	60	95	18	1.1	30	23	66.5		88.5	1	6700	8000	0.497
6212	60	110	22	1.5	53	33	68		102	1.5	5600	7100	0.793
212	60	110	22	1.5	53	33	68		102	1.5	5600	7100	0.793
212U	60	110	22	1.5	53	33	68		102	1.5	5600	7100	0.793
212U1	60	110	22	1.5	53	33	68		102	1.5	5600	7100	0.793
6212/YA5	60	110	22	1.5	53	33	68		102	1.5	5600	7100	0.772
6212K	60	110	22	1.5	53	33	68		102	1.5	5600	7100	0.781
6312A	60	130	31	2.1	82	48.5	71		119	2	5300	6300	1.75
6312	60	130	31	2.1	82	48.5	71		119	2	5300	6300	1.71
6312Q1	60	130	31	2.1	82	48.5	71		119	2	5000	6000	2.07
6312TN1	60	130	31	2.1	82	48.5	71		119	2	5000	6000	1.64
6412	60	150	35	2.1	109	70	71		139	2	4800	5600	2.78
61913	65	90	13	1	19.5	17	70		85	1	6700	8000	0.203
6013	65	100	18	1.1	32	25	71.5		93.5	1	6300	7500	0.428
6013M	65	100	18	1.1	32	25	71.5		93.5	1	6300	7500	0.553
6213	65	120	23	1.5	56	41	73		112	1.5	5300	6300	0.973
6213MA	65	120	23	1.5	56	41	73		112	1.5	5300	6300	1.23
6213A	65	120	23	1.5	56	41	73		112	1.5	5300	6300	1
213G	65	120	23	1.5	56	41	73		112	1.5	5300	6300	1.01
180213	65	120	23	1.5	56	41	73		112	1.5	5300	6300	1.06
6313	65	140	33	2.1	92.5	59.5	76		129	2	4800	5600	2.1
6313A	65	140	33	2.1	92.5	59.5	76		129	2	4800	5600	1.85
6313/YA6	65	140	33	2.5	92.5	59.5	76		129	2.5	4800	5600	2.09
6313M	65	140	33	2.1	92.5	59.5	76		129	2	5600	4800	2.1
6413	65	160	37	2.1	118	78.5	76		149	2	4500	6300	3.25
6013-2Z	65	100	18	1.1	32	25	71.5		93.5	1	6300	7500	0.459
6213-2Z	65	120	23	1.5	56	41	73		112	1.5	5300	6300	1.02
6213-Z	65	120	23	1.5	56	41	73		112	1.5	5300	6300	1.01
6213-Z/HQ1	65	120	23	1.5	56	41	73		112	1.5	5300	6300	1.05
6213-2Z/YA7	65	120	23	1.5	56	41	73	79	112	1.5	5300	6300	1



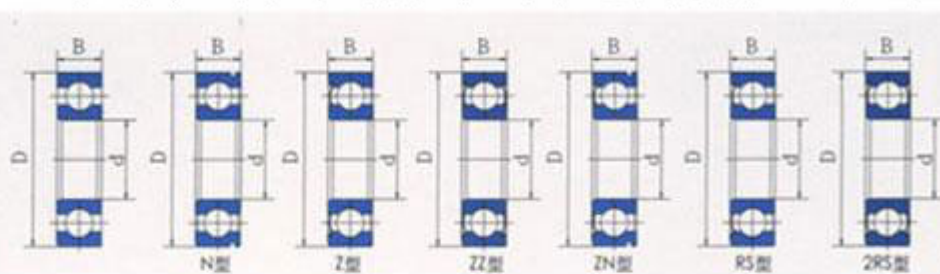
轴承代号	基本尺寸				基本额定负荷		安装相关尺寸				极限转速		重量
	d	D	B	rsmin	Cr	Cor	Dsmin	Dsmax	dhmax	Rmax	脂润滑	油润滑	
6313-2Z/YA7	65	140	33	2.1	92.5	59.5	76	81	129	2	5000	6000	2.15
6313-2Z	65	140	33	2.1	92.5	59.5	76		129	2	5000	6000	2.12
6313-Z	65	140	33	2.1	92.5	59.5	76		129	2	5000	6000	2.12
6013-2RS	65	100	18	1.1	32	25	71		94	1	4000		0.444
6313-2RS	65	140	33	2.1	92.5	49.5	76		129	2	3200		2.3
6313-RS	65	140	33	2.1	92.5	49.5	76		129	2	3200		2.19
6014-2RS	70	110	20	1.1	38	31	76.5		103.5	1	3600		0.606
6214-2RS	70	125	24	1.5	60.5	46	78		117	1.5	3400		1.06
180714	70	130	41	1.5	61	45	78.5		121.5	1.5	3200		2.05
6314-2RS	70	150	35	2.1	104	68	81		139	2	3000		2.57
6314-RS	70	150	35	2.1	104	68	81		139	2	3000		2.59
6214-2Z/YA7	70	125	24	1.5	60.5	46	78	83	117	1.5	5000	6000	1.15
6214-2Z	70	125	24	1.5	60.5	46	78		117	1.5	5000	6000	1.13
6214-Z	70	125	24	1.5	60.5	46	78		117	1.5	5000	6000	1.16
6314-2Z	70	150	35	2.1	104	68	81		139	2	4500	5300	2.35
6314-2Z/P6CMV2	70	150	35	2.1	104	68	81		139	2	4500	5300	2.51
6314-2Z/YA7	70	150	35	2.1	104	68	81	87	139	2	4500	5300	2.51
6314-Z	70	150	35	2.1	104	68	81		139	2	4500	5300	2.58
6014-2Z	70	110	20	1.1	35.8	27.3	76		104	1	6000	7000	0.625
6014	70	110	20	1.1	38	31	76.5		103.5	1	6000	7000	0.62
6014M	70	110	20	1.1	38	31	76.5		103.5	1	6000	7000	0.757
6214	70	125	24	1.5	60.5	46	78		117	1.5	5000	6000	1.34
6214A	70	125	24	1.5	60.5	46	78		117	1.5	5000	6000	1.12
6314A	70	150	35	2.1	104	68	81		139	2	4500	5300	2.6
6314/P6CMV2	70	150	35	2.1	104	68	81		139	2	4500	5300	2.55
314U1	70	150	35	2.1	104	68	81		139	2	4500	5300	2.55
6314	70	150	35	2.1	104	68	81		139	2	4500	5300	2.55
6314/C9	70	150	35	2.1	104	68	81		139	2	4500	5300	2.55
6314/YA6	70	150	35	2.1	104	68	81		139	2	4500	5300	2.55
6314TN1	70	150	35	2.1	104	68	81		139	2	4500	5300	2.46
6414	70	180	42	3	143	103	83		167	2.5	3800	4500	4.73
60/72	72	110	20	1.1	38	31	77		105	1	4500	5300	0.584
6015	75	115	20	1.1	38	31	81.5		108.5	1	5600	6700	0.63
6015M	75	115	20	1.1	38	31	81.5		108.5	1	5600	6700	0.804
16015	75	115	13	0.6	22.1	22	81.5		108.5	1	5600	6700	0.583
6215	75	130	25	1.5	66	50	83		122	1.5	4800	5600	1.16
6215A	75	130	25	1.5	66	50	83		122	1.5	4800	5600	1.21
6215M	75	130	25	1.5	66	50	83		122	1.5	4800	5600	1.45
6215K	75	130	25	1.5	66	50	83		122	1.5	4800	5600	1.16
6315	75	160	37	2.1	113	116	86		149	2	4300	5000	3.1



轴承代号	基本尺寸				基本额定负荷		安装相关尺寸				极限转速		重量
	d	D	B	r _{smin}	C _r	C _{or}	D _{smin}	D _{smax}	d _{hmax}	R _{max}	脂润滑	油润滑	
6315A	75	160	37	2.1	113	116	86		149	2	4300	5000	3.03
315U1	75	160	37	2.1	113	116	86		149	2	4300	5000	3.02
6315/YA8	75	160	37	2.1	113	116	86		149	2	4300	5000	3.03
6315M	75	160	37	2.1	113	116	86		149	2	4300	5000	3.77
6415	75	190	45	3	153	114	88		177	2.5	3600	4300	5.57
6015-2Z	75	115	20	1.1	38	31	81.5		108.5	1	5600	6700	0.624
6015-Z	75	115	20	1.1	38	31	81.5		108.5	1	5600	6700	0.658
6215-2Z	75	130	25	1.5	66	50	83		122	1.5	4800	5600	1.18
6215-Z	75	130	25	1.5	66	50	83		122	1.5	4800	5600	1.16
6215-Z/HQ1	75	130	25	1.5	66	50	83		122	1.5	4800	5600	1.22
6215-2Z/YA7	75	130	25	1.5	66	50	83	87	122	1.5	4800	5600	1.17
6315-2Z	75	160	37	2.1	113	116	86		149	2	4300	5000	3.17
6315-Z	75	160	37	2.1	113	116	86		149	2	4300	5000	3.01
6315-2Z/YA7	75	160	37	2.1	113	116	86	94	149	2	4300	5000	3.14
6015-2RS	75	115	20	1.1	38	31	81		108.5	1	3400		0.604
6215-2RS	75	130	25	1.5	66	50	83		122	1.5	3200		1.19
6315-2RS	75	160	37	2.1	113	71	87		148	2	2800		3
6016-2RS	80	125	22	1.1	47.5	40	86.5		118.5	1	3200		0.829
6216-2RS	80	140	26	1.5	71.5	54.5	89		131	2	3000		1.49
6316-RS	80	170	39	2.1	119	86.5	91		159	2	2600		3.64
6316-2RS	80	170	39	2.1	119	86.5	91		159	2	2600		3.75
6016-Z	80	125	22	1.1	47.5	40	86.5		118.5	1	5300	6300	0.86
6016-2Z	80	125	22	1.1	47.5	40	86.5		118.5	1	5300	6300	0.848
6216-2Z/YA7	80	140	26	2	71.5	54.5	89	94	131	2	4500	5300	1.42
6216-2Z	80	140	26	2	71.5	54.5	89		131	2	4500	5300	1.46
6216-Z	80	140	26	2	71.5	54.5	89		131	2	4500	5300	1.44
6316-Z	80	170	39	2.1	119	86.5	91		159	2	3800	4500	3.36
6316-2Z	80	170	39	2.1	119	86.5	91		159	2	3800	4500	3.72
6316-2Z/YA7	80	170	39	2.1	119	86.5	91	100	159	2	3800	4500	3.67
61916	80	110	16	1	27.5	25	85		105	1	5600	6700	0.35
6016	80	125	22	1.1	47.5	40	86.5		118.5	1	5300	6300	0.86
16016	80	125	14	0.6	32	30	84		121	0.6	5300	6300	0.599
6016M	80	125	22	1.1	47.5	40	86.5		118.5	1	5300	6300	1.08
6216A	80	140	26	2	71.5	54.5	89		131	2	4500	5300	1.47
6216	80	140	26	2	71.5	54.5	89		131	2	4500	5300	1.43
6316	80	170	39	2.1	119	86.5	91		159	2	3800	4500	3.64
6316M/HQ1	80	170	39	2.1	119	86.5	91		159	2	3800	4500	4.54
6316A	80	170	39	2.1	119	86.5	91		159	2	3800	4500	3.68
6416	80	200	48	3	164	125	93		187	2.5	3400	4000	6.63
61917	85	120	18	1.1	30.3	27	91		114	1	5300	6300	0.557

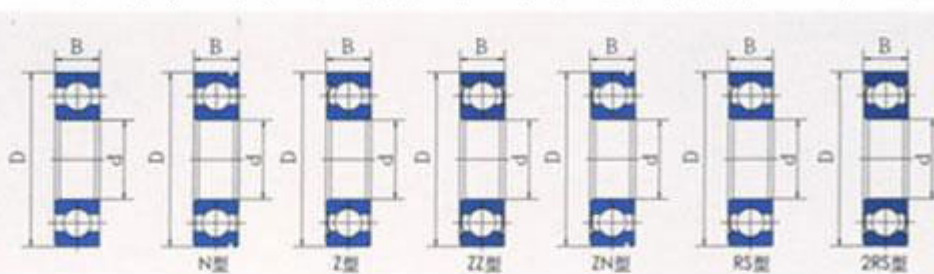
深沟球轴承
DEEP GROOVE BALL BEARINGS

南京哈宁轴承制造有限公司

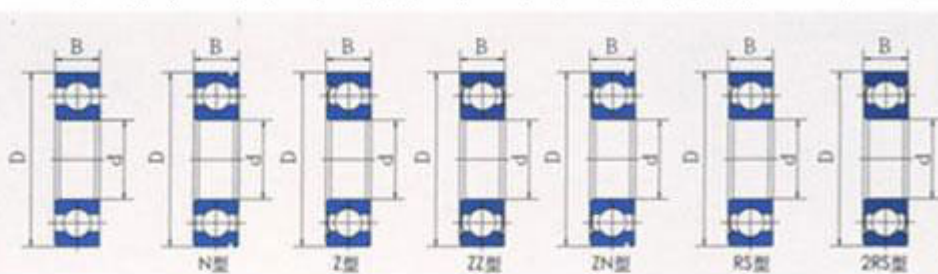


轴承代号	基本尺寸				基本额定负荷		安装相关尺寸				极限转速		重量
	d	D	B	r _{smin}	C _r	C _{or}	D _{smin}	D _{smax}	d _{hmax}	R _{max}	脂润滑	油润滑	
16017	85	130	14	0.6	31.5	30	89		126	0.6	5000	6000	0.636
6017	85	130	22	1.1	47.5	40	91.5		123.5	1	5000	6000	0.935
6017M	85	130	22	1.1	47.5	40	91.5		123.5	1	5000	6000	1.12
6217	85	150	28	2	83	64	94		141	2	4300	5000	1.8
6217K	85	150	28	2	83	64	94		141	2	4300	5000	1.81
6217A	85	150	28	2	83	64	94		141	2	4300	5000	1.85
6217/HA	85	150	28	2	83	64	94		141	2	4300	5000	1.8
6217M	85	150	28	2	83	64	94		141	2	4300	5000	1.91
6317	85	180	41	3	102	96.5	98		167	2.5	3800	4500	4.33
6317/P6CMV2	85	180	41	3	102	96.5	98		167	2.5	3800	4500	4.33
6317M	85	180	41	3	102	96.5	98		167	2.5	3800	4500	4.97
317U1	85	180	41	3	102	96.5	98		167	2.5	3800	4500	4.33
6417	85	210	52	4	165	136	101		194	3	3200	3800	8.12
6017-2Z	85	130	22	1.1	47.5	40	92		123	1	5000	6000	0.965
6217-Z	85	150	28	2	83	64	94		141	2	4300	5000	1.85
6217-2Z	85	150	28	2	83	64	94	99	141	2	4300	5000	1.85
6217-2Z/YA7	85	150	28	2	83	64	94	99	141	2	4300	5000	1.78
6317-Z	85	180	41	3	102	96.5	98		167	2.5	4300	5000	4.35
6317-2Z	85	180	41	3	102	96.5	98		167	2.5	4300	5000	4.35
6317-2Z/YA7	85	180	41	3	102	96.5	98	107	167	2.5	4300	5000	4.35
IS-6317-2Z/P6CMV2	85	180	41	3	102	96.5	98		167	2.5	4300	5000	4.3
6317-2Z/P6CMV2	85	180	41	3	102	96.5	98		167	2.5	4300	5000	4.3
6017-2RS	85	130	22	1.1	47.5	40	91.5		123.5	1	3000		0.966
6217-2RS	85	150	28	2	83	64	94		141	2	2800		1.81
6317-RS	85	180	41	3	102	96.5	98		167	2.5	2400		4.32
6317-2RS	85	180	41	3	102	96.5	98		167	2.5	2400		4.35
6018-2RS	90	140	24	1.5	58.5	50	98		132	1.5	2800		1.18
6218-2RS	90	160	30	2	95.6	72	101		149	2	2600		2.21
6318-2RS	90	190	43	3	144	108	104	114	176	2.5	2400		5.1
6018-Z	90	140	24	1.5	58.5	50.1	98		132	1.5	4800	5600	1.16
6018-2Z	90	140	24	1.5	58.5	50	98		132	1.5	4800	5600	1.18
6218-Z	90	160	30	2	95.5	72	99		151	2	3800	4500	2.21
6218-2Z	90	160	30	2	95.5	72	99		151	2	3800	4500	2.21
6218-2Z/YA7	90	160	30	2	95.5	72	99	105	151	2	3800	4500	2.2
6318-2Z/YA7	90	190	43	3	144	108	103	114	177	2.5	3400	4000	5.04
6318M-Z/YA8P54	90	190	43	3	144	108	103		177	2.5	3400	4000	6.39
6318-2Z	90	190	43	3	144	108	103		177	2.5	3400	4000	5.07
6318-Z	90	190	43	3	144	108	103		177	2.5	3400	4000	5.04
61918	90	125	18	1.1	33	31.5	96.5		118.5	1	5000	6000	0.572
61918M	90	125	18	1.1	33	31.5	96.5		118.5	1	5000	6000	0.68

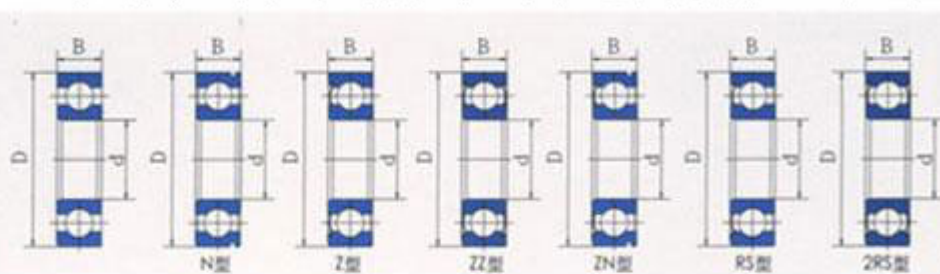
单位：南京哈宁轴承制造有限公司 地址：江苏省南京市莫愁路99号 联系人：刘长岭13801591302 腾讯QQ：349831866
电话：025-86629730-52217447-86622491-86622492-86622493-84609300 免费电话：4006606679 传真：025-52300551



轴承代号	基本尺寸				基本额定负荷		安装相关尺寸				极限转速		重量
	d	D	B	r _{smin}	C _r	C _{or}	D _{smin}	D _{smax}	d _{hmax}	R _{max}	脂润滑	油润滑	
61918/YA6	90	125	18	0.6	33	31.5	96.5		118.5	0.5	5000	6000	0.572
6018	90	140	24	1.5	58.5	50	98		132	1.5	4800	5600	1.16
16018M	90	140	16	1	58.5	50	95		135	1	4800	5600	0.941
6018M	90	140	24	1.5	58.5	50	98		132	1.5	4800	5600	1.39
6218	90	160	30	2	95.5	72	99		151	2	3800	4500	2.19
218U1	90	160	30	2	95.5	72	99		151	2	3800	4500	2.19
6318	90	190	43	3	144	108	103		177	2.5	3400	4000	4.97
6318/CM	90	190	43	3	144	108	103		177	2.5	3400	4000	4.97
6318M/C4	90	190	43	3	144	108	103		177	2.5	3400	4000	6.37
6318/YA6	90	190	43	5.5	144	108	103		177	2.5	3400	4000	4.97
6418	90	225	54	4	193	158	106		209	3	3000	3600	9.47
61819	95	120	13	1	19.3	20.4	99.6		115	1	5000	6000	0.288
61919	95	130	18	1.1	33.8	33	101		124	1	4800	5600	0.61
16019	95	145	16	1	40.5	39	100		140	1	4500	5300	0.884
6019	95	145	24	1.5	78.5	54	103		137	1.5	4500	5300	1.14
6219	95	170	32	2.1	108	81.5	106		159	2	3600	4300	2.61
6219M	95	170	32	2.1	108	81.5	106		159	2	3600	4300	3.26
6319	95	200	45	3	152	122	108		187	2.5	3200	3800	5.65
6319/CM	95	200	45	3	152	122	108		187	2.5	3200	3800	5.58
6319A	95	200	45	3	152	122	108		187	2.5	3200	3800	5.84
6319F1/HQ1	95	200	45	3	152	122	108		187	2.5	3200	3800	6.93
6319M/HQ1	95	200	45	3	152	122	108		187	2.5	3200	3800	7.11
6419M	95	240	55	4	204	171	108		215	2.5	3400	3600	13.4
6019-Z	95	145	24	1.5	78.5	54	103		137	1.5	4500	5300	1.16
6019-Z/HQ1	95	145	24	1.5	78.5	54	103		137	1.5	4500	5300	1.31
6019-2Z	95	145	24	1.5	78.5	54	103		137	1.5	4500	5300	1.17
6219-Z	95	170	32	2.1	108	81.5	106	111	159	2	3600	4300	2.63
6219-2Z	95	170	32	2.1	108	81.5	106	111	159	2	3600	4300	2.65
6219-2Z/YA7	95	170	32	2.1	108	81.5	106	111	159	2	3600	4300	2.38
6319-2Z	95	200	45	3	152	122	108	113	187	2.5	3200	3800	5.93
6319-2Z/YA7	95	200	45	3	152	122	108	113	187	2.5	3200	3800	5.72
6019-2RS/C3	95	145	24	1.5	60.5	54	102		138	1.5	2800		1.17
6219-2RS	95	170	32	2.1	108	81.5	106		159	2	2400		2.44
6319-RS	95	200	45	3	152	122	108		187	2.5	2400		5.68
6319-2RS	95	200	45	3	152	122	108		187	2.5	2400		5.92
6020-2RS	100	150	24	1.5	57.5	56.5	108		142	1.5	2600		1.2
6220-2RS	100	180	34	2.1	122	93	111		169	2	2400		3.25
6020-2Z	100	150	24	1.5	57.5	56.5	108		142	1.5	4300	5000	1.2
6020-2Z/C9	100	150	24	1.5	57.5	56.5	108	110	142	1.5	4300	5000	1.16
6020-Z	100	150	24	1.5	57.5	56.5	108		142	1.5	4300	5000	1.19



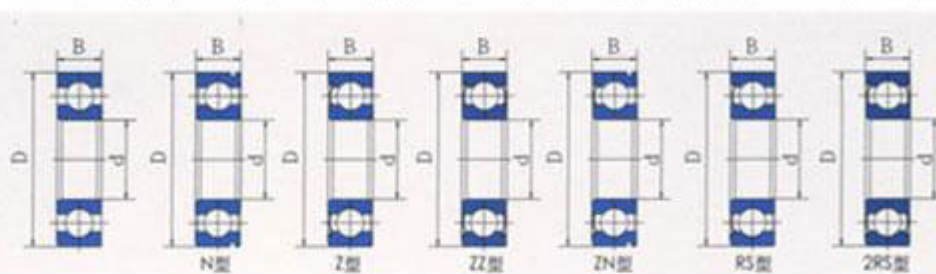
轴承代号	基本尺寸				基本额定负荷		安装相关尺寸				极限转速		重量
	d	D	B	r _{min}	C _r	C _{or}	D _{min}	D _{max}	dh _{max}	R _{max}	脂润滑	油润滑	
6220-Z	100	180	34	2.1	122	93	111		169	2	3400	4000	3.26
6220-2Z	100	180	34	2.1	122	93	111		169	2	3400	4000	3.22
6220-2Z/YA7	100	180	34	2.1	122	93	111	118	169	2	3400	4000	3.2
6320-Z	100	215	47	3	173	141	113		202	2.5	2800	3600	7.12
6320-2Z	100	215	47	3	173	141	113	131	202	2.5	2800	3600	7.14
6320-2Z/YA7	100	215	47	3	173	141	113	131	202	2.5	2800	3600	6.93
61920M	100	140	20	1.1	34.5	35	106.5		133.5	1	4500	5300	0.96
61920	100	140	20	1.1	34.5	35	106.5		133.5	1	4500	5300	0.85
16020	100	150	16	1	43.6	44	108		142	1	4300	5000	0.916
6020	100	150	24	1.5	57.5	56.5	108		142	1.5	4300	5000	1.17
6020M	100	150	24	1.5	57.5	56.5	108		142	1.5	4300	5000	1.4
720	100	180	28	1.8	116	92	111.5		171.5	1.8	3400	4000	2.7
6220	100	180	34	2.1	122	93	111		169	2	3400	4000	3.2
6320	100	215	47	3	173	141	113		202	2.5	2800	3600	7.01
6320A	100	215	47	3	173	141	113		202	2.5	2800	3600	7.1
6320M	100	215	47	3	173	141	113		202	2.5	2800	3600	8.94
6320MA	100	215	47	3	173	141	113		202	2.5	2800	3600	9.28
6320/YA8	100	215	47	3	173	141	113		202	2.5	2800	3600	7.11
6420	100	250	58	4	224	195	116		234	3	2600	3400	12.8
6420M	100	250	58	4	224	195	116		234	3	2600	3400	15.4
6021	105	160	26	2	73	65.5	114		151	2	4000	4800	1.62
6021A	105	160	26	2	73	66.5	114		151	2	4000	4800	1.65
6021M	105	160	26	2	73	65.5	114		151	2	4000	4800	1.92
61821M	105	130	13	1	19.5	21	110		125	1	4500	5300	0.362
721	105	180	22	1.1	68	65	113.5		173.5	1	4200	5000	2.61
6221	105	190	36	2.1	132	105	116		179	2	3200	3800	3.66
6321	105	225	49	3	240	154	118		212	2.5	2800	3400	7.84
6021-2Z/C3Z1	105	160	26	2	78	55	116		149	2	4000	4800	1.66
6021-2RS	105	160	26	2	73	65.5	114		151	2	2400		1.65
6221-2Z	105	190	36	2.1	126	98	117		178	2	3200	3800	3.94
6022-Z/HQ1	110	170	28	2	82	73.5	119		161	2	3800	4500	2.4
6022-2Z	110	170	28	2	82	73.5	119		161	2	3800	4500	2.14
60722	110	175	31	2.3	205	176	122		163	2.3	3800	4500	2.67
6222-Z	110	200	38	2.1	132	106	121		189	2	2800	3400	4.58
6222-2Z	110	200	38	2.1	132	106	121		189	2	2800		4.61
6322-2Z	110	240	50	3	205	176	123		227	2.5	2400	3000	9.55
6322-2Z/YA7	110	240	50	3	205	176	123	146	227	2.5	2400	3000	9.59
61822-2RS2/S3YA7	110	140	16	1	26.7	28.2	115		135	1	2600		0.517
6022-2RS	110	170	28	2	77.8	67.5	119		161	2	2400		1.98
61822	110	140	16	1	24.8	28	115		135	1	4300	5000	0.505



轴承代号	基本尺寸				基本额定负荷		安装相关尺寸				极限转速		重量
	d	D	B	r _{smin}	C _r	C _{or}	D _{smin}	D _{smax}	d _{hmax}	R _{max}	脂润滑	油润滑	
61922	110	150	20	1.1	43.5	44.5	116.5		143.5	1	4000	4800	0.888
61922M	110	150	20	1.1	43.5	44.5	116.5		143.5	1	4000	4800	1.01
16022	110	170	19	1	57.2	57	115		165	1	3800	4500	1.48
6022	110	170	28	2	82	73.5	119		161	2	3800	4500	2.09
6022M	110	170	28	2	82	73.5	119		161	2	3800	4500	2.72
6022M/YB5	110	170	28	2	82	73.5	119		161	2	3800	4500	2.71
6222	110	200	38	2.1	133	106	121		189	2	2800	3400	4.29
6222M	110	200	38	2.1	133	106	121		189	2	2800	3400	5.46
6322	110	240	50	3	205	176	123		227	2.5	2400	3000	9.49
6322A	110	240	50	3	205	176	123		227	2.5	2400	3000	9.72
6322M	110	240	50	3	205	176	123		227	2.5	2400	3000	11.8
6422	110	280	65	4	265	226	126		264	3	2200	3000	18.3
6422M	110	280	65	4	265	226	126		264	3	2200	3000	19
61824	120	150	16	1	24.7	28	125		145	1	3800	4500	0.568
61924	120	165	22	1.1	53	54	126.5		158.5	1	3600	4300	1.21
61924M	120	165	22	1.1	53	54	126.5		158.5	1	3600	4300	1.54
16024	120	180	19	1	60.5	64	125		175	1	3400	4000	1.64
16024M	120	180	19	1	60.5	64	125		175	1	3400	4000	1.82
6024	120	180	28	2	85.5	80	129		171	2	3400	4000	2.21
6024A	120	180	28	2	85.5	80	129		171	2	3400	4000	2.02
6024M	120	180	28	2	85.5	80	129		171	2	3400	4000	2.68
6224	120	215	40	2.1	156	131	131		204	2	2800	3400	5.26
6224M	120	215	40	2.1	156	131	131		204	2	2800	3400	6.33
6324	120	260	55	3	228	207	133		247	2.5	2200	2800	12.2
6324A	120	260	55	3	228	207	133		247	2.5	2200	2800	12.5
6324M/C3	120	260	55	3	228	207	133		247	2.5	2200	2800	13.7
6324F1/HQ1	120	260	55	3	228	207	133		247	2.5	2200	2800	13.4
6024-2RS	120	180	28	2	85.5	80	129		171	2	2200		2.48
6324-2RS	120	260	55	3	217	196	134		246	2.5	2000		12.7
6024-2Z	120	180	28	2	85.5	80	129	132	171	2	3400	4000	2.13
6024-Z	120	180	28	2	85.5	80	129	132	171	2	3400	4000	2.26
6024-Z/C9	120	180	28	2	85.5	80	129	132	171	2	3400	4000	2.26
6224-2Z	120	215	40	2.1	154	130	131		204	2	2800		5.24
619/121X4M	121	165	22	1.1	53.3	54	126.5		158.5	1	3600	4300	1.48
619/121M	121	165	22	1.1	53.3	54	126.5		158.5	1	3600	4300	1.48
925	127	228.6	34.925	2	148	133	136		219.6	2	2200	2800	7
61826MA	130	165	18	1.1	35.8	38	136		159	1	3600	4300	0.898
61926M	130	180	24	1.5	65	67	138		172	1.5	3400	4000	1.92
61926	130	180	24	1.5	65	67	138		172	1.5	3400	4000	1.56
726	130	190	19	0.7	56	60	134		186	0.7	3200	3800	1.7

深沟球轴承
DEEP GROOVE BALL BEARINGS

南京哈宁轴承制造有限公司

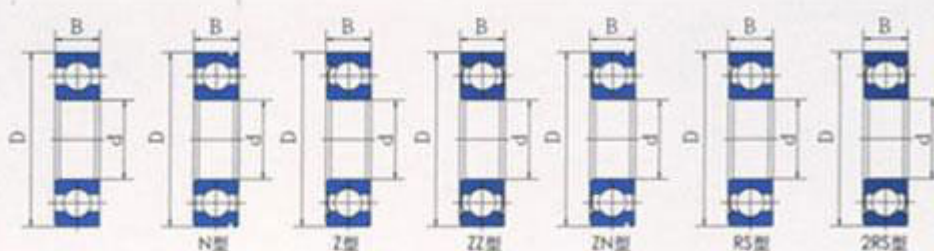


轴承代号	基本尺寸				基本额定负荷		安装相关尺寸				极限转速		重量
	d	D	B	r _{min}	C _r	C _{or}	D _{smin}	D _{smax}	d _{hmax}	R _{max}	脂润滑	油润滑	
726H	130	190	19	0.7	56	60	134		186	0.7	3200	3800	1.91
16026M	130	200	22	1.1	79.5	81.5	136.5		193.5	1	3200	3800	2.32
16026	130	200	22	1.1	79.5	81.5	136.5		193.5	1	3200	3800	2.19
6026	130	200	33	2	101	94	139		191	2	3200	3800	3.29
6026M	130	200	33	2	101	94	139		191	2	3200	3800	3.96
6026MA	130	200	33	2	101	94	139		191	2	3200	3800	3.98
6226	130	230	40	3	165	148	143		217	2.5	2600	3200	6.04
226HU1	130	230	40	3	165	148	143		217	2.5	2600	3200	7.51
226U1	130	230	40	3	165	148	143		217	2.5	2600	3200	6.16
6226MA	130	230	40	3	165	148	143		217	2.5	2600	3200	7.91
6326	130	280	58	4	250	239	146		264	3	2200	2600	14.7
6326A	130	280	58	4	250	239	146		264	3	2200	2600	14.9
6326F1/HQ1	130	280	58	4	250	239	146		264	3	2200	2600	16.7
6326M	130	280	58	4	250	239	146		264	3	2200	2600	18.3
6026-Z	130	200	33	2	101	94	139		191	2	3200	3800	3.29
6026-2Z	130	200	33	2	100	94	139		191	2	3200		3.29
6226-Z	130	230	40	3	153	134	144		216	2.5	2600	3200	6.35
6226-2Z	130	230	40	3	153	134	144		216	2.5	2600		6.36
6326-2Z	130	280	58	4	240	226	150		265	3	2300		15.4
6026-2RS	130	200	33	2	100	94	139		191	2	3200		3.33
6028-Z	140	210	33	2	106	102	149		201	2	2700	3200	3.25
61828M	140	175	18	1.1	37	40	146.5		168.5	1	3400	4000	0.93
61828MA	140	175	18	1.1	37	40	146.5		168.5	1	3400	4000	0.93
16028M	140	210	22	1.1	80.5	86.5	146.5		203.5	1	3000	3600	3.08
6028	140	210	33	2	106	102	146.5		201	2	3000	3600	3.25
6028/C9	140	210	33	2	106	102	149		201	2	3000	3600	3.24
6028/C9YB2	140	210	33	2	106	102	149		201	2	3000	3600	3.25
6028M	140	210	33	2	106	102	149		201	2	3000	3600	3.89
6228	140	250	42	3	166	150	153		237	2.5	2400	3000	7.41
6228M	140	250	42	3	166	150	153		237	2.5	2400	3000	9.44
6328	140	300	62	4	253	246	156		284	3	2000	2600	18.5
6328M	140	300	62	4	253	246	156		284	3	2000	2600	21.3
928T3	144	185	22	0.7	62.5	70	148		181	0.7	3600	4000	1.07
930T3	149	201	33	0.7	105	102	153		197	0.7	3000	3600	1.79
61830M	150	190	20	1.1	46.4	53	156		184	1	3000	3600	1.36
61930M	150	210	28	2	84.5	90	159		201	2	2800	3400	3.04
16030M	150	225	24	1.1	91	98.5	156.5		218.5	1	2600	3200	3.63
6030	150	225	35	2.1	131	125	161		214	2	2600	3200	4.14
6030/C9	150	225	35	2.1	131	125	161		214	2	2600	3200	4.14
6030M	150	225	35	2.1	131	125	161		214	2	2600	3200	5.01

单位：南京哈宁轴承制造有限公司 地址：江苏省南京市莫愁路99号 联系人：刘长岭13801591302 腾讯QQ：349831866
电话：025-86629730-52217447-86622491-86622492-86622493-84609300 免费电话：4006606679 传真：025-52300551

深沟球轴承
DEEP GROOVE BALL BEARINGS

南京哈宁轴承制造有限公司

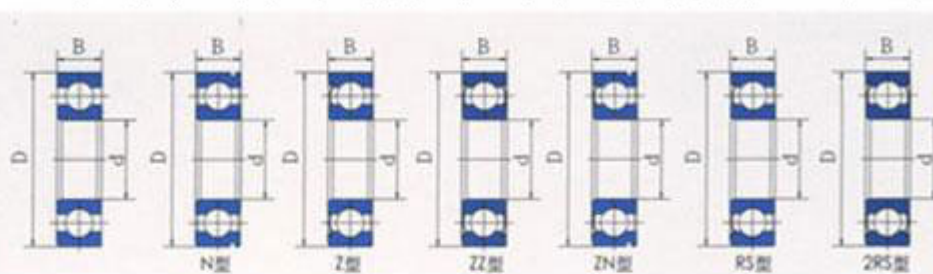


轴承代号	基本尺寸				基本额定负荷		安装相关尺寸				极限转速		重量
	d	D	B	r _{smin}	C _r	C _{or}	D _{smin}	D _{smax}	d _{hmax}	R _{max}	脂润滑	油润滑	
6230	150	270	45	3	175	169	163		257	2.5	2000	2600	9.76
6230M	150	270	45	3	175	169	163		257	2.5	2000	2600	11.8
6330	150	320	65	4	277	280	166		304	3	1800	2200	21.4
IS-6330	150	320	65	4	360	280	166		304	3	1800	2200	22.2
6330M	150	320	65	4	277	280	166		304	3	1800	2200	26
61832M	160	200	20	1.1	49.5	59	168		192	1.1	2600	3200	1.32
61932M	160	220	28	2	90	95	169		210	2	2500	3100	3.15
16032M	160	240	25	1.5	95	104	168		232	1.5	2400	3000	4.61
6032	160	240	38	2.1	143	138	171		229	2	2400	3000	5.63
6032/C9	160	240	38	2.1	143	138	171		229	2	2400	3000	5.34
6032M	160	240	38	2.1	143	138	171		229	2	2400	3000	6.41
6232	160	290	48	3	210	210	173		277	2.5	1900	2400	12.3
6232M	160	290	48	3	210	210	173		277	2.5	1900	2400	14.4
6332M	160	340	68	4	310	325	176		324	3	1800	2200	31.3
733	165	250.5	35	2.5	147	143	177		238	2.5	2200	2600	6.44
61834M	170	215	22	1.1	65	61	176.5		208.5	1	2600	3200	1.87
61834MA	170	215	22	1.1	65	61	176.5		208.5	1	2600	3200	1.88
61934M	170	230	28	2	115	100	179		221	2	2400	3000	5.19
16034M	170	260	28	1.5	119	129	178		252	1.5	2200	2800	5.83
6034M	170	260	42	2.1	170	171	181		249	2	2200	2800	8.23
6034MA	170	260	42	2.1	170	171	181		249	2	2200	2800	8.25
6034	170	260	42	2.1	170	171	181		249	2	2200	2800	6.78
6034Q	170	260	42	2.1	170	171	181		249	2	2200	2800	7.94
6234	170	310	52	4	227	240	186		294	3	1900	2400	15.2
6234M	170	310	52	4	227	240	186		294	3	1900	2400	18.4
6234/YA5	170	310	52	4	242	256	186		294	3	1900	2400	15.2
6334	170	360	72	4	350	380	186		344	3	1700	2000	30.9
6334M	170	360	72	4	350	380	186		344	3	1700	2000	34.9
61836M	180	225	22	1.1	61.8	65	186		219	1	2400	3000	1.97
61836MA	180	225	22	1.1	61.8	65	186		219	1	2400	3000	2.07
61936M	180	250	33	2	127	137	189		241	2	2200	2800	5.27
61936X1M	180	259.5	33	2	127	137	189		241	2	2200	2800	6.05
63936X1M	180	259.5	52	2	127	137	189		250.5	2	2200	2800	8.87
16036M	180	280	31	2	135	145	189		270	2	2100	2700	6.58
6036	180	280	46	2.1	195	202	191		269	2	2200	2600	8.83
6036M	180	280	46	2.1	195	202	191		269	2	2200	2600	10.7
6236	180	320	52	4	256	279	196		304	3	1800	2200	15.4
6236M	180	320	52	4	256	279	196		304	3	1800	2600	17.8
6236MA	180	320	52	4	256	279	196		304	3	1800	2600	17.8
6336M	180	380	75	4	340	400	198		363	3	1700	1900	49.5

单位：南京哈宁轴承制造有限公司 地址：江苏省南京市莫愁路99号 联系人：刘长岭13801591302 腾讯QQ：349831866
电话：025-86629730-52217447-86622491-86622492-86622493-84609300 免费电话：4006606679 传真：025-52300551

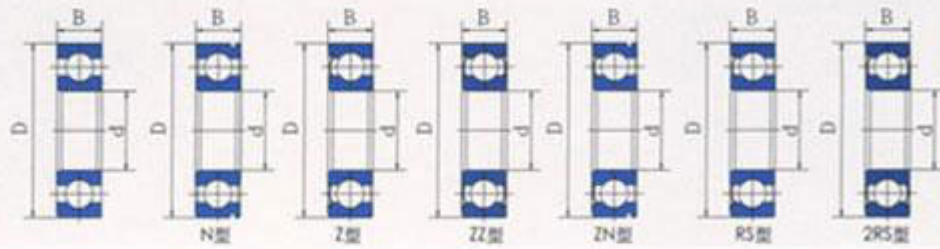
深沟球轴承
DEEP GROOVE BALL BEARINGS

南京哈宁轴承制造有限公司



轴承代号	基本尺寸				基本额定负荷		安装相关尺寸				极限转速		重量
	d	D	B	r _{smin}	C _r	C _{or}	D _{smin}	D _{smax}	d _{hmax}	R _{max}	脂润滑	油润滑	
61838M	190	240	24	1.5	72.5	83.5	198		232	1.5	2200	2800	2.38
61938M	190	260	33	2	127	138	199		251	2	2200	2800	5.85
61938X1M	190	269.5	33	2	127	138	199		260.5	2	2200	2800	6.87
16038M	190	290	31	2	140	155	199		281	2	2000	2600	8.11
6038M	190	290	46	2.1	193.5	204	201		279	2	2000	2600	11.1
6038	190	290	46	2.1	193.5	204	201		279	2	2000	2600	9.58
6238	190	340	55	4	265	320	206		324	3	1700	2000	18.9
6238M	190	340	55	4	265	320	206		324	3	1700	2000	23.2
6338M	190	400	78	5	360	425	210		382	4	1600	1900	50
61840MA	200	250	24	1.5	72.3	84	207		243	1.5	2200	2800	2.68
61940MA	200	280	38	2.1	125	144	210		270	2	2000	2600	7.63
61940X1MA	200	289.5	38	2.1	125	144	210		270	2	2000	2600	8.89
16040M	200	310	34	2	160	179	209		301	2	1900	2400	10.3
6040M	200	310	51	2.1	222	245	211		299	2	1900	2400	14.3
6040	200	310	51	2.1	222	245	211		299	2	1900	2400	11.7
6240	200	360	58	4	288	335	216		344	3	1700	2000	22.6
6240M	200	360	58	4	288	335	216		344	3	1700	2000	24.4
61844M	220	270	24	1.5	74.1	89	227		263	1.5	1900	2400	3.21
61944M	220	300	38	2.1	175	162	231		289	2	1900	2400	7.96
61944X1M	220	309.5	38	2.1	175	162	231		298.5	2	1900	2400	9.3
16044	220	340	37	2.1	181	215	233		327	2	1800	2200	11.7
6044	220	340	56	3	245	293	233		327	2.5	1800	2200	15.6
6044M	220	340	56	3	245	293	233		327	2.5	1800	2200	18.8
6244	220	400	65	4	297	365	236		384	3	1500	1800	31.2
6344	220	460	88	5	403	520	240		440	4	1300	1600	71.4
6344/C9	220	460	88	5	403	520	240		440	4	1300	1600	71.4
6646M	230	329.5	40	2.1	191	227	241		319	2.1	1600	2000	10.4
61848M	240	300	28	2	103	116	249		291	2	1800	2200	4.78
61948M	240	320	38	2.1	155	186	251		309	2	1800	2200	8.1
16048M	240	360	37	2.1	188	228	253		347	2	1700	2000	15.8
6048M	240	360	56	3	255	315	253		347	2.5	1700	2000	20.7
6048X1M	240	359.5	56	3	255	315	253		346.5	2.5	1700	2000	20.7
6248	240	440	72	4	360	470	256		424	3	1300	1600	51.8
6348F1	240	500	95	5	442	595	260		480	4	1100	1400	95
61852M	260	320	28	2	122	128	269		311	2	1700	2000	4.85
61952M	260	360	46	2.1	212	269	276		349	2	1600	1900	14.4
61952X1M	260	369.5	46	2.1	212	269	276		349	2	1600	1900	16.3
752	260	370	46	2.1	212	269	271		359	2	1600	1900	16.5
62952X3M	260	369.5	68	2.1	227	288	271		358.5	2	1600	1900	22.9
62952X1M-1	260	369.5	60	2.1	227	288	271		358.5	2	1600	1900	20.3

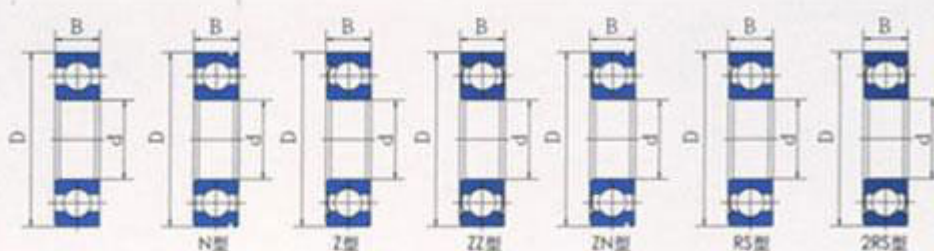
单位：南京哈宁轴承制造有限公司 地址：江苏省南京市莫愁路99号 联系人：刘长岭13801591302 腾讯QQ：349831866
电话：025-86629730-52217447-86622491-86622492-86622493-84609300 免费电话：4006606679 传真：025-52300551



轴承代号	基本尺寸				基本额定负荷		安装相关尺寸				极限转速		重量
	d	D	B	r _{smin}	C _r	C _{or}	D _{smin}	D _{smax}	d _{hmax}	R _{max}	脂润滑	油润滑	
6052X1F3	260	399.5	65	4	294	375	276		384	3	1500	1800	28.5
16052M	260	400	44	3	230	300	272		388	2.5	1500	1800	22
6052M	260	400	65	4	294	375	276		384	3	1500	1800	28.8
6052M/YA3	260	400	65	4	294	375	276		384	3	1500	1800	27
6252/C3	260	480	80	5	430	592	280		460	4	1100	1400	68.8
6252F1	260	480	80	5	430	592	280		460	4	1100	1400	67.6
6352F1	260	540	102	6	501	710	286		514	5	1000	1300	120
61856M	280	350	33	2	131	188	289		341	2	1600	1900	7.17
61956M	280	380	46	2.1	215	282	291		369	2	1500	1800	15.6
61956X1M	280	389.5	46	4	215	282	291		379	2	1500	1800	17.5
16056	280	420	44	3	235	330	292		407	2.5	1300	1600	22.5
61956X1M-1	280	390	46	4	215	282	291		379	2	1500	1800	17.6
6056	280	420	65	4	305	405	296		404	3	1400	1700	32.2
6256	280	500	80	5	410	600	300		480	4	1000	1300	72
6356	280	580	108	6	560	840	305		553	5	1000	1200	141
61860M	300	380	38	2.1	163	206	309		371	2	1400	1700	10.4
61960X1	300	419.5	56	3	267	370	313		406.5	2.5	1400	1700	20.6
61960	300	420	56	3	267	370	313		407	2.5	1300	1600	20.7
16060/HA	300	460	50	4	289	400	316		444	3	1200	1500	33.1
6060	300	460	74	4	340	480	316		444	3	1200	1500	48.4
6260	300	540	85	5	450	665	320		520	4	950	1200	88
61864M	320	400	38	2.1	164	220	331		389	2	1300	1600	11.4
61864F3	320	400	38	2.1	164	220	331		389	2	1300	1600	11.1
864	320	412	38	2.5	180	292	332		400	2.5	1300	1600	12.7
60964	320	440	37	2.1	210	305	331		428	2	1200	1400	15.5
61964	320	440	56	3	278	395	333		427	2.5	1300	1600	24.9
16064	320	480	50	4	275	400	336		466	3	1100	1300	34
6064	320	480	74	4	355	510	336		464	3	1100	1400	50.3
6064/C4YA8	320	480	74	4	355	510	336		464	3	1100	1400	49.6
6264	320	580	92	5	515	780	340		560	4	1000	1200	111
61868	340	420	38	2.1	169	227	352		408	2	1200	1500	11.6
61968	340	460	56	3	282	420	353		447	2.5	1100	1400	27
16068	340	520	57	4	335	520	356		505	3	950	1200	46
6068	340	520	82	5	403	620	360		500	4	1000	1300	63.4
6268	340	620	92	6	545	890	366		599	4	900	1000	112
60872	360	440	25	1.5	118	210	367		432	1.5	1130	1450	6.5
61872	360	440	38	2.1	173	242	351		429	2	1100	1400	12.2
61972F3	360	480	56	3	282	425	373		467	2.5	1100	1400	30.2
62972X3	360	509.5	70	3	335	510	374		495.5	2.5	1000	1300	48
6072X1/C9	360	530	82	5	355	620	382		508	4	1000	1300	59.8

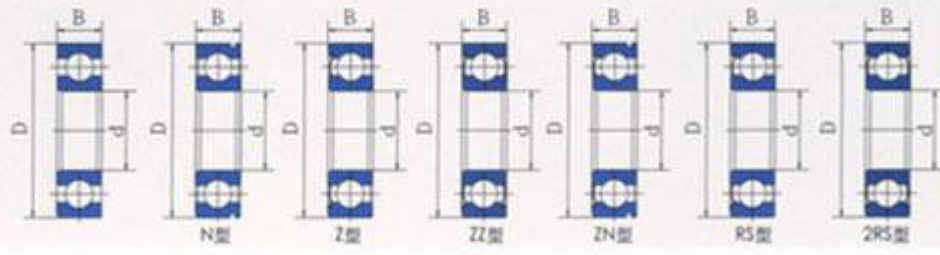
深沟球轴承
DEEP GROOVE BALL BEARINGS

南京哈宁轴承制造有限公司



轴承代号	基本尺寸				基本额定负荷		安装相关尺寸				极限转速		重量
	d	D	B	rsmin	Cr	Cor	Dsmin	Dsmax	dhmax	Rmax	脂润滑	油润滑	
16072	360	540	57	4	340	540	376		524	3	1000	1200	50
6072F1	360	540	82	5	440	620	380		520	4	1000	1300	64.7
61876F1	380	480	46	2.1	278	345	391		469	2	1000	1300	19
61976	380	520	65	4	345	550	396		504	3	1000	1300	39.8
16076	380	560	57	4	368	615	394		545	3	940	1100	50
6076F3	380	560	82	5	439	665	398		542	4	950	1200	65.6
60880	400	500	31	2	159	277	410		490	2	1000	1200	15
61880	400	500	46	2.1	242	403	413		488	2	1000	1200	21
60980	400	540	44	3	258	435	411		525	2.5	980	1250	27.5
61980	400	540	65	4	355	585	416		524	3	950	1200	43.6
61980F3	400	540	65	4	355	585	416		524	3	950	1200	39.4
6080F1	400	600	90	5	495	780	420		580	4	900	1100	86.5
6080M	400	600	90	5	495	780	420		580	4	900	1100	87.9
61884	420	520	46	2.1	245	420	431		508	2	980	1250	21.5
61984F3/C9	420	560	65	4	335	520	436		544	3	900	1100	41.9
61984F3	420	560	65	4	335	520	436		544	3	900	1100	41.9
61984MA	420	560	65	4	320	520	436		544	3	900	1100	46.2
6084	420	620	90	5	495	875	437		603	4	910	1110	90.5
60888	440	540	31	2	155	285	450		531	2	870	1000	16.5
61888	440	540	46	2.1	245	445	453		528	2	870	1000	22
60988	440	600	50	4	305	550	456		585	3	870	1000	41
61988F3	440	600	74	4	390	650	456		584	3	900	1100	60.5
6088	440	650	94	6	525	880	466		624	5	850	1000	108
61892	460	580	56	3	303	435	473		567	2.5	900	1100	34.3
61992	460	620	72	4	410	765	475		604	3	870	1100	63
61992F3	460	620	74	4	405	680	476		604	3	850	1000	63
6092F1	460	680	100	6	553	945	483		657	5	800	950	121
61896	480	600	56	3	315	610	492		587	2.5	870	1100	36
61996F3	480	650	78	5	417	743	498		632	4	800	950	74.1
6096	480	700	100	6	605	1130	504		676	5	740	900	126
608/500	500	620	37	2.1	220	445	510		609	2	800	950	20
618/500M	500	620	56	3	315	465	513		607	2.5	800	950	37.3
619/500X3F1	500	660	75	5	440	720	520		650	4	750	900	68.8
619/500	500	670	78	5	450	860	519		651	4	760	900	79
60/500	500	720	100	6	575	1020	526		694	5	750	900	135
618/530F1	530	650	56	3	315	480	543		637	2.5	750	900	41.1
609/530	530	710	57	4	410	810	545		696	3	690	840	60
619/530F1	530	710	82	5	468	885	548		692	4	700	850	91.6
60/530	530	780	112	6	635	1260	552		757	5	670	810	188
608/560	560	680	37	2.1	220	460	572		670	2	710	860	30

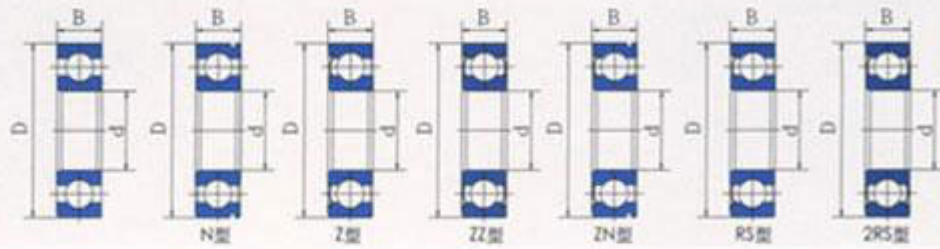
单位：南京哈宁轴承制造有限公司 地址：江苏省南京市莫愁路99号 联系人：刘长岭13801591302 腾讯QQ：349831866
电话：025-86629730-52217447-86622491-86622492-86622493-84609300 免费电话：4006606679 传真：025-52300551



轴承代号	基本尺寸				基本额定负荷		安装相关尺寸				极限转速		重量
	d	D	B	r _{smin}	C _r	C _{or}	D _{smin}	D _{smax}	d _{hmax}	R _{max}	脂润滑	油润滑	
618/560F1	560	680	56	3	328	525	573		667	2.5	700	850	42.1
618/560MA	560	680	56	3	328	525	573		667	2.5	700	850	42.7
619/560F1	560	750	85	5	475	925	578		732	4	670	800	110
60/560F3	560	820	115	6	670	1370	586		794	5	630	750	75.7
60/560N1MAS/C9	560	820	115	6	630	1500	586		794	5	630	750	208
66/570X1M	570	799	115	6	641	1280	598		770	5	480	600	181
D66/600	600	700	100	3	345	710	610		690	2.5	670	800	60.6
608/600	600	730	42	3	260	550	614		718	2.5	670	800	41
618/600	600	730	60	3	345	710	613		717	2.5	670	800	52.7
60/600/HC	600	870	118	6	692	1450	623		847	5	600	700	233
608/630	630	780	48	3	355	765	643		767	2.5	640	760	41
618/630L/P5	630	780	69	4	420	760	645		765	3	630	750	65.7
609/630	630	850	71	5	475	1050	649		832	4	600	710	112
619/630	630	850	100	6	610	1330	654		829	5	600	710	163
60/630	630	920	128	7.5	800	1750	657		891	6	550	660	280
618/670F3	670	820	69	4	420	780	685		805	3	560	670	80.8
618/670Q1	670	820	69	4	420	780	685		805	3	560	670	82.8
618/670/C4	670	820	69	4	420	780	685		805	3	560	670	82.2
609/670	670	900	73	5	540	1210	689		882	4	580	700	143
619/670MA	670	900	103	6	670	1450	693		877	5	530	630	194
60/670N1	670	980	136	7.5	904	1900	698		952	6	500	600	366
618/710F3	710	870	74	4	451	905	725		855	3	530	630	96.1
618/710	710	870	74	4	451	905	725		855	3	530	630	98.1
609/710	710	950	78	5	545	1280	729		932	4	500	610	148
619/710	710	950	106	6	645	1510	732		928	5	500	610	218
60/710	710	1030	140	7.5	935	2180	738		1002	6	490	560	375
618/750	750	920	78	5	515	1240	766		901	4	480	610	110
619/750	750	1000	112	6	745	1790	774		977	5	490	570	260
60/750	750	1090	150	7.5	975	2370	778		1061	6	450	530	490
608/800	800	980	57	4	390	990	815		966	3	430	510	100
618/800	800	980	82	5	545	1360	819		963	4	430	510	132
619/800	800	1060	115	6	815	2100	823		1037	5	430	500	280
160/800X2F1	800	1150	115	7.5	950	2080	820		1130	6	500	550	427
60/800	800	1150	155	7.5	985	2530	828		1120	6	400	480	540
608/850	850	1030	57	4	385	1000	865		1015	3	450	500	75
618/850	850	1030	82	5	555	1310	870		1010	4	450	530	144
618/850F3	850	1030	82	5	555	1300	870		1010	4	450	530	144
619/850	850	1120	118	6	815	2150	873		1098	5	400	480	315
60/850	850	1220	165	7.5	1090	2980	879		1190	6	370	430	640
618/900F3	900	1090	85	5	600	1430	918		1072	4	380	450	155

深沟球轴承
DEEP GROOVE BALL BEARINGS

南京哈宁轴承制造有限公司



轴承代号	基本尺寸				基本额定负荷		安装相关尺寸				极限转速		重量
	d	D	B	r _{smin}	C _r	C _{or}	D _{smin}	D _{smax}	d _{hmax}	R _{max}	脂润滑	油润滑	
619/900	900	1180	122	6	830	2270	923		1156	5	360	440	355
60/900	900	1280	170	7.5	1080	3120	928		1252	6	330	410	725
618/950F1/C9	950	1150	90	5	663	1620	968		1132	4	360	430	188
619/950	950	1250	132	7.5	985	2850	979		1222	6	330	410	395
60/950	950	1360	180	7.5	1145	3315	979		1330	6	310	380	850
608/1000	1000	1220	71	5	540	1550	1018		1201	4	350	400	175
618/1000F1	1000	1220	100	6	635	1720	1026		1194	5	340	400	230
609/1000	1000	1320	103	6	800	2340	1023		1297	5	330	380	405
619/1000	1000	1320	140	7.5	985	2880	1028		1292	6	330	380	525
60/1000	1000	1420	185	7.5	1320	3900	1028		1392	6	280	340	925
618/1060	1060	1280	100	6	710	2140	1084		1259	5	310	350	265
619/1060	1060	1400	150	7.5	985	3030	1089		1371	6	290	330	615
60/1060	1060	1500	195	9.5	1320	3860	1094		1466	8	250	330	1090
618/1120	1120	1360	106	6	725	2180	1143		1336	5	290	350	310
619/1120	1120	1460	150	7.5	1010	3070	1148		1432	6	270	330	640
60/1120	1120	1580	200	9.5	1430	4480	1155		1546	8	250	300	1245
618/1180F1	1180	1420	106	6	920	2580	1206		1394	5	320	360	310
619/1180	1180	1540	160	7.5	1115	3630	1209		1513	6	210	270	765
618/1240X1	1240	1480	112	6	930	2660	1266		1454	5	300	340	356
618/1250	1250	1500	112	6	830	2740	1274		1479	5	210	270	390
66/1280F1/C9	1280	1560	150	6	939	2750	1306		1534	5	220	280	606
618/1320X2F1/C9	1320	1600	150	6	956	2830	1343		1577	5	200	260	520
618/1320F3	1320	1600	122	6	955	2830	1343		1377	5	200	260	512
609/1320	1320	1720	128	7.5	1180	4060	1348		1691	6	190	230	835
618/1400	1400	1700	132	7.5	1070	3980	1427		1672	6	190	230	620
619/1400	1400	1820	185	9.5	1550	5520	1434		1777	8	180	230	1260
618/1500	1500	1820	140	7.5	1190	4310	1528		1791	6	170	210	695
619/1500	1500	1950	195	9.5	1680	6220	1535		1915	8	160	190	1515
618/1600	1600	1950	155	7.5	1240	4750	1627		1923	6	150	180	975
619/1600	1600	2060	200	9.5	1820	6880	1634		2025	8	140	170	1660
618/1700	1700	2060	160	7.5	1240	4950	1729		2032	6	130	160	1110
619/1700	1700	2180	212	9.5	1950	7680	1735		2145	8	120	150	1930

单位：南京哈宁轴承制造有限公司 地址：江苏省南京市莫愁路99号 联系人：刘长岭13801591302 腾讯QQ：349831866
电话：025-86629730-52217447-86622491-86622492-86622493-84609300 免费电话：4006606679 传真：025-52300551